

## AGRI LOM CHIK




### L'AGRI LOM CHIK : POUR VOS VOLAILLES

- L'AGRI LOM CHIK s'**adapte** aux contraintes de tous les types d'élevage : poules, poulets, poussins, dindes, dindons, dindonneaux, pondeuses, reproducteurs
- La qualité de l'éclairage\* fournie **aide** les poussins à mieux trouver sa nourriture.
- Elle permet aussi l'**accélération** de la maturité sexuelle de l'animal.
- L'AGRI LOM CHIK **respecte** la normes qui impose les 5W/m<sup>2</sup> et permet d'assurer les 30 à 40 Lux nécessaire pour l'animal.
- L'AGRI LOM CHIK s'**adapte** aux élevages en bataille.



ÂGE	0-3 jours	4-7 jours	8-14 jours	15-21 jours	22-28 jours	29-35 jours	36-42 jours
INTENSITE LUMINEUSE	30-50 lux	30-50 lux	25 lux	25 lux	25 lux	5-15 lux	5-15 lux
TEMPS D' ECLAIRAGE	22 heures ou programme intermittent	21 heures ou programme intermittent	20 heures	19 heures	18 heures	17 heures	16 heures

Exemple élevage poules pondeuses



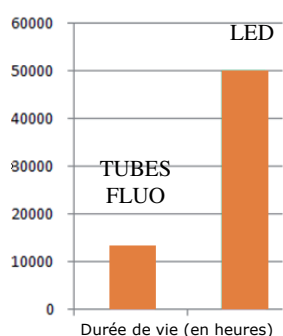
Installation tubes fluo compact



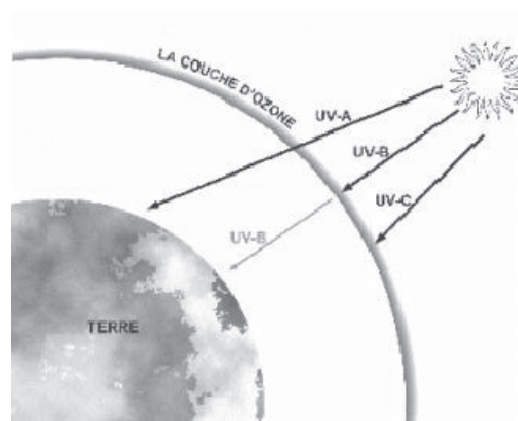
Installation LED

### L'AGRI LOM CHIK : POUR VOS ÉCONOMIES ET SÉCURITÉ

- **Variation** de l'éclairage, contrôlé par **automate** avec possibilité de réglage **manuel**.
- Une seule ligne d'éclairage **remplace** deux lignes à tubes T5 et T8.
- **Flux lumineux maximum** obtenu **dès l'allumage** (pas d'à coups ou de flash).
- Une durée de vie de **50 000 heures**.
- **Aucun risque** pour l'utilisateur (ne chauffe pas, ne contient pas de gaz)
- **Aucun** composant n'est à changer une fois le luminaire installé.



\***L'UVA** : Les rayons UVA sont les seuls émis par le soleil traversant la couche d'ozone. La technologie présente dans l'AGRI LOM CHIK permet de **retransmettre de façon optimale ces rayons UV**.



## AGRI LOM CHIK

### DONNÉES TECHNIQUES

50 000 heures

Fabrication européenne

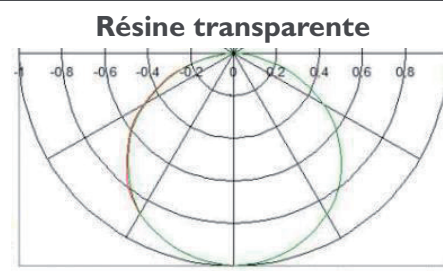
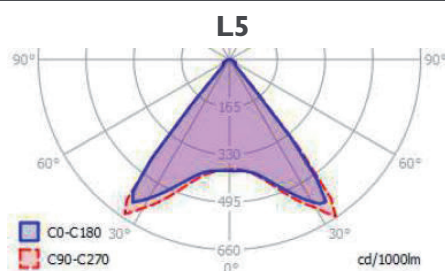
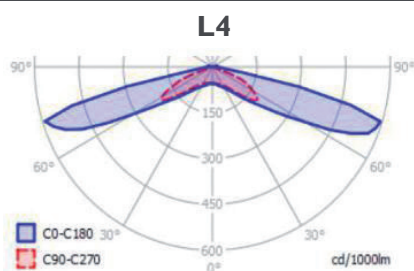
Dimmable

IP 65

IRC > 80

Garantie 5 ans

### COURBES PHOTOMETRIQUES : 3 ANGLES DE DIFFUSION



Les angles de diffusion L4 et L5 sont disponibles sur le même luminaire


### TEMPERATURE DE COULEUR & EFFICACITE LUMINEUSE

**Blanc chaud** : >94lm/W

**Blanc neutre** : >106lm/W

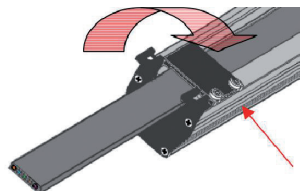
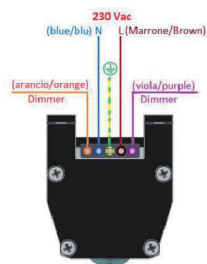
**Blanc froid** : >106lm/W

### DIMENSIONS



### INSTALLATION

Le système d'installation permet un montage simple et rapide. La fixation du luminaire se fait sur un rail, dans lequel est placé le câble électrique.



Installation LED

## PILOT@GE LED

- PILOT@GE LED est spécialisé dans l'éclairage LED.
- Les produits proposés sont principalement issus de **production européenne**.
- Notre structure de **recherche & développement** conçoit des **produits toujours plus performants** et innovants pour mettre à votre disposition le meilleur de la LED.
- Nous **accompagnons tous nos clients et réalisons les études technique** afin de leur proposer la meilleur solution possible pour leur installation.
- Pilotage adhére à l'**écolabel** et recycle les produits d'anciennes installations.

2, rue Icare  
67 960 ENTZHEIM  
Tél : 03 88 15 05 90

Chemin de Leidt  
57 100 THIONVILLE  
Tél : 03 82 54 51 55

160, rue du quai de la Loire  
62 100 CALAIS  
Tél : 03 21 96 31 14

Site Internet : [www.pilotage-led.com](http://www.pilotage-led.com)  
E-mail : [info@pilotage-led.com](mailto:info@pilotage-led.com)